



¿Cómo votar?

Lección 6

Aprendizajes esperados

- Comprenderán el funcionamiento concreto del proceso de votación, en el marco del Plebiscito Constitucional.
- Reconocerán la importancia de los procesos eleccionarios y del voto informado para fortalecer la democracia.



El proceso electoral parte mucho antes del día de elecciones:



Imaginen que es el domingo 17 de diciembre, el día del Plebiscito Constitucional. Su mamá se levanta esa mañana y te pide que la acompañes a votar. Entonces... **¿qué pasa después?**



Video: Cómo votar y no equivocarse en el intento

*Voto
estudiantil*



Cómo votar y no equivocarse en el intento

¿Hay algún paso que no conocían?

¿Cuáles son los votos válidamente emitidos?



Antes...



El Servicio Electoral de Chile es el **organismo autónomo con rango constitucional**, cuyas funciones son administrar, supervigilar y fiscalizar todo lo relacionado con el proceso electoral.

Funciona localmente a través de las Juntas Electorales.

Busca el local de votación y número de mesa.
Revisa si eres vocal de mesa.

Información en: **www.servel.cl**

Recuerda llevar:



Durante la pandemia era obligatorio el uso de mascarillas. Ahora es opcional.

El horario de votación comienza a las **08:00** y termina a las **18:00 hrs.**

Después de la hora señalada se cerrará el acceso a las personas y sólo podrán votar quienes ya estén en la fila de su mesa.



Pasito a pasito

1. Entrega tu documento de identidad.

2. Un vocal de mesa te buscará en el padrón y tendrás que confirmar tu información.

3. Firma el padrón.

4. Te harán entrega de la papeleta y un sticker.

5. Dirígete a la cámara secreta para votar.

6. Realiza tu votación marcando solamente una opción. Luego, dobla la papeleta y sállala con el sticker.

7. Entrega la colilla con el número de serie al o la vocal de mesa y deposita el voto sellado en la urna.

IMPORTANTE

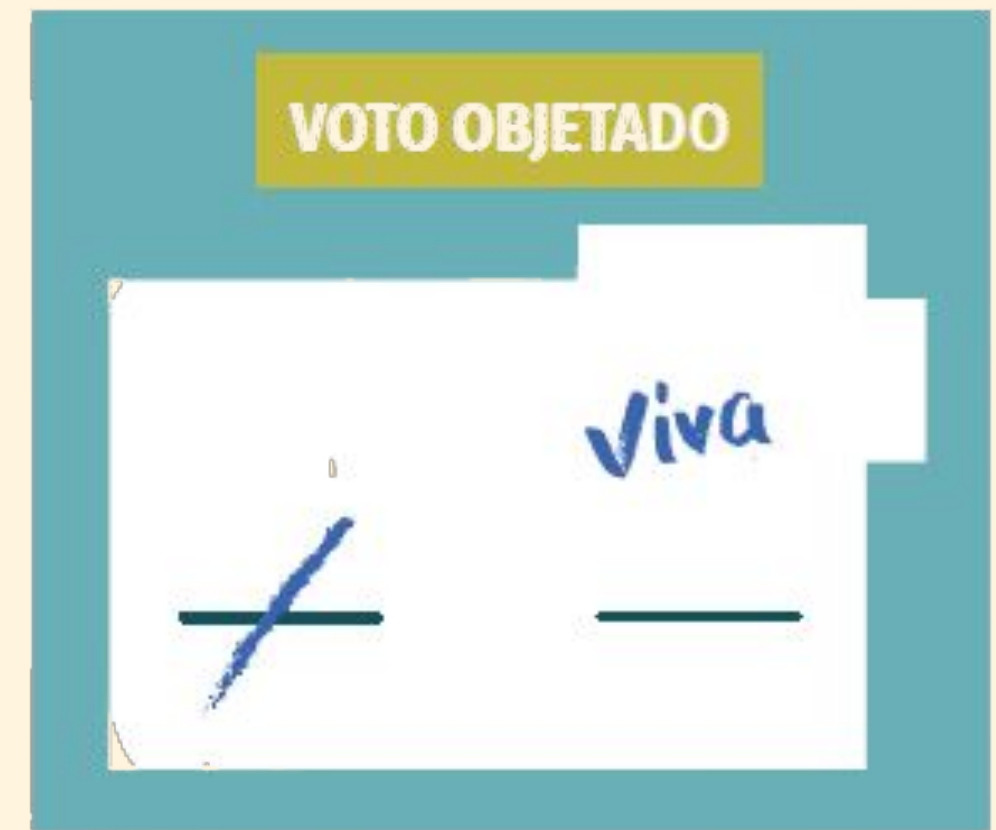
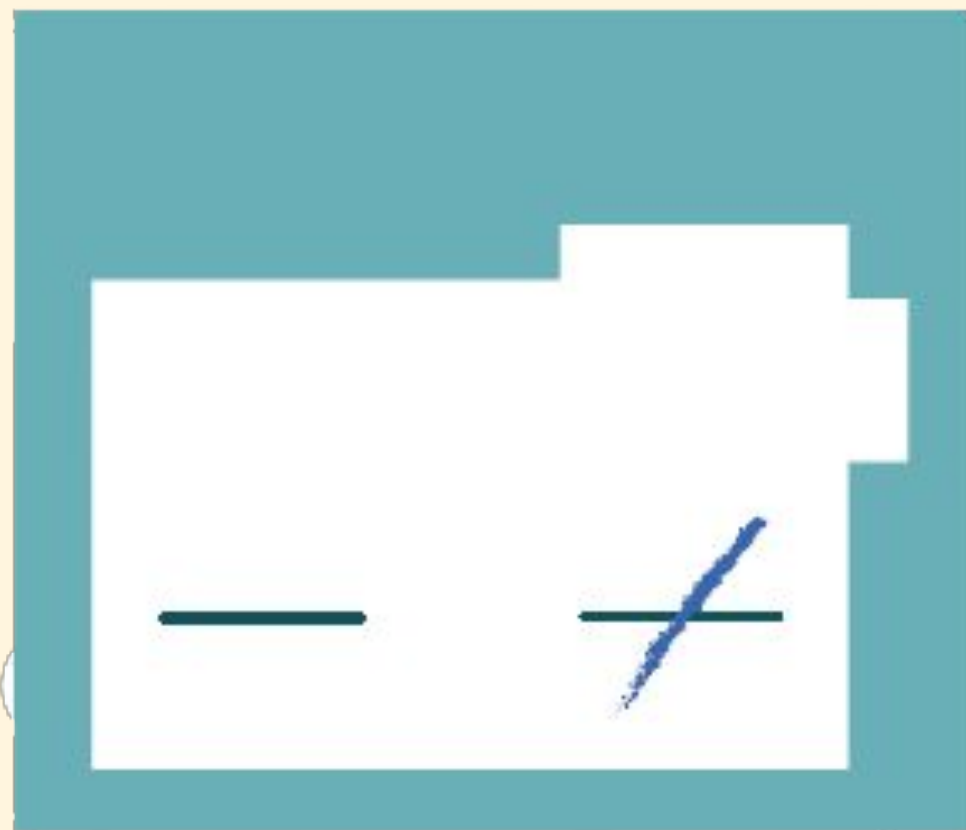


No puedes votar en otro lugar que no sea dentro de la cámara secreta, de otra forma tu voto será inválido.

Está prohibido por ley fotografiar el voto o grabar el proceso dentro de la urna.


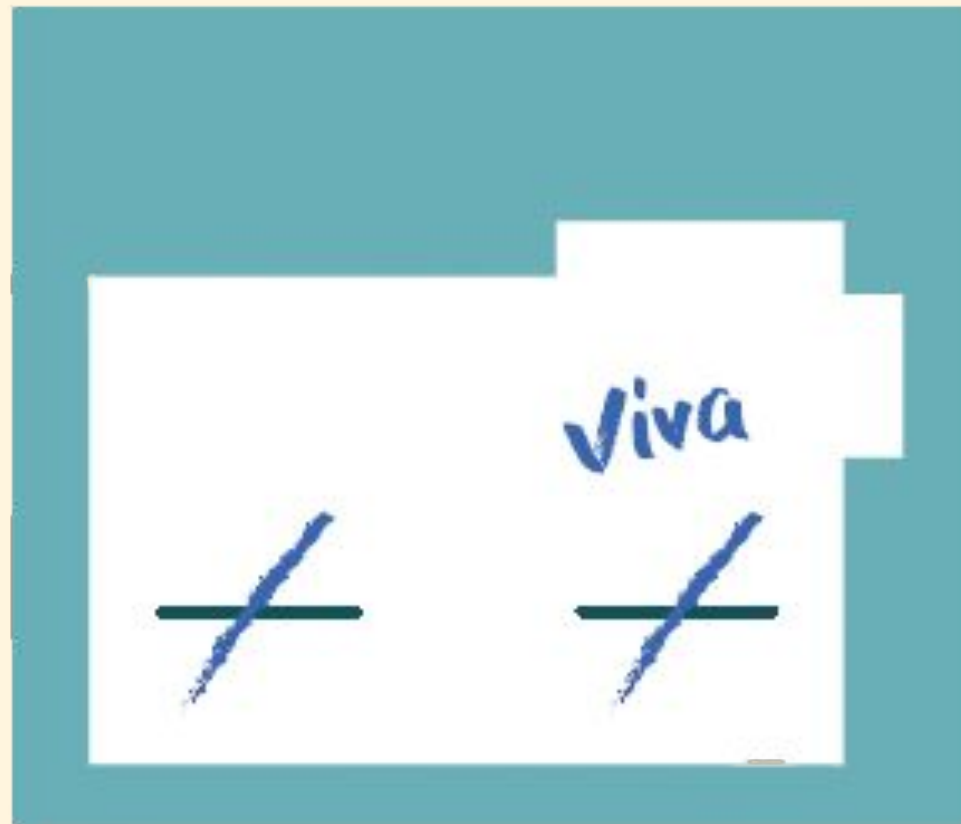
¿CÓMO MARCAR TU PREFERENCIA?

Para que tu elección sea válida solo puedes marcar una preferencia y de manera clara.



VOTO NULO

Si marcas más de una preferencia, tu papeleta no se contabilizará como válida.

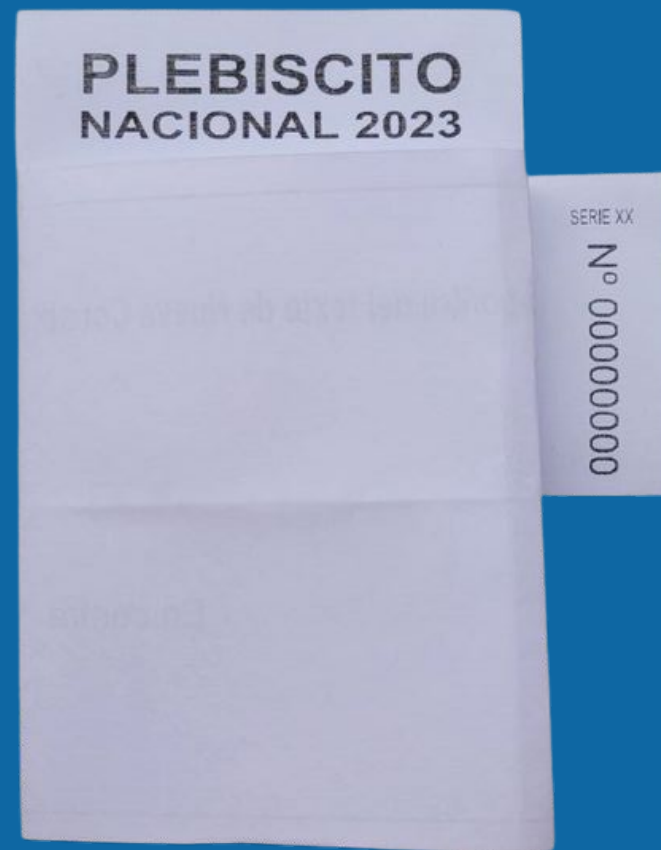


VOTO EN BLANCO

Si no marcas en ninguna de las preferencias en una de las líneas, tu papeleta no se contabilizará como válida.




¿Cómo doblar la papeleta?



De izquierda a derecha

De abajo hacia arriba



¿Cómo doblar la papeleta?


La colilla debes cortarla y entregarla



Dobla la pestaña con el nombre de la votación y pega el sticker para sellar tu voto.



¿Cómo entregar tu papeleta?



Inserta tu papeleta en la urna correspondiente

Pide tu cédula devuelta y
¡Listo!



Voto asistido

Las personas en situación de discapacidad que requieran asistencia para sufragar (ya sea para marcar, doblar o cerrar el voto) deberán comunicarlo a las/os vocales de mesa.

Podrá ser asistida por alguien de confianza o por el o la Vocal, quienes deberán resguardar el secreto del voto.



Voto asistido

Quienes no puedan usar la cámara secreta para votar estarán autorizados para hacerlo fuera de ella, y las y los vocales deberán resguardar que el voto se realice en secreto.

Quienes presenten discapacidad visual podrán usar una plantilla Braille para votar, la cual debe ser solicitada a la mesa de votación junto a la cédula electoral (papeleta).




Participarán de una
elección en la que
replicarán los pasos del
Plebiscito Constitucional



¿Quieres ser vocal de mesa?



VOCAL 1



VOCAL 2



VOCAL 3

¡Es hora de
votar!



Las y los vocales
deben realizar el
conteo de votos en
voz alta y comunicar
la decisión al curso.

Votar: ¿Derecho o Deber?

Existen diferentes opiniones sobre el ejercicio del voto. Para algunos, votar es una elección, para otros, votar es un deber.



Votar: ¿Derecho o Deber?

1. Elabora una lista de elementos a favor y en contra de que el voto sea obligatorio.

2. Compartan sus listados con su compañero/a de puesto y respondan a la pregunta: ¿creen que la lista cambiaría si el voto fuera voluntario?



Opiniones de Senadores



JOSÉ MIGUEL DURANA

“El resguardo del sistema democrático no puede estar basado en una obligación, sino en el compromiso de las instituciones con sus ciudadanos, de forma tal que ellos se sientan comprometidos a participar”.



FRANCISCO HUENCHUMILLA

“Tenemos que tomar una medida que haga que la sociedad sea responsable de su destino y de esa manera nuestras instituciones tendrán mayor legitimidad. (...) Por eso es fundamental poner una cierta obligatoriedad”.

Estas opiniones son de las y los Senadores que las emiten y no representan una postura CIVIX.

Opiniones de Senadores/as



CARMEN GLORIA ARAVENA

“El tiempo demostró que nuestra sociedad no estaba preparada para el voto voluntario, prueba de ello es que en la elección siguiente la participación de las elecciones cayó en un 40% (...) Debemos aprender de nuestros errores”.



RABINDRANATH QUINTEROS

“Si cada vez votan menos personas, el voto se terminará convirtiendo en un instrumento elitista (...) Para una efectiva representatividad, se requiere del voto obligatorio”.

Estas opiniones son de las y los Senadores que las emiten y no representan una postura CIVIX.

Opiniones de Senadores



ÁLVARO ELIZALDE

“Más y mejor democracia para Chile, es ese uno de los desafíos que tenemos (...) El deber de votar nos permite tener una mejor democracia (...) ¿Concurrir cada 4 años a las urnas es una carga para los ciudadanos?, creo que no”.



JUAN CASTRO

“Se busca que las autoridades sean legitimadas. El país tiene muchas responsabilidades respecto a la ciudadanía y las personas deben tener al menos una y es elegir a sus autoridades”.

Estas opiniones son de las y los Senadores que las emiten y no representan una postura CIVIX.

Votar: ¿Derecho o Deber?

Revisen nuevamente sus listados ¿Mantienen su postura inicial? ¿Creen que el voto debiese ser obligatorio o voluntario?



REFLEXIONEMOS

¿Todas las personas pueden participar por igual?

¿Qué opinan que el voto sea obligatorio?



Es importante que definas tu voto responsablemente, informándose y conversando con otras personas.

Además, es muy importante la **fiscalización ciudadana** y el rol de vocales y apoderados de mesa para que nuestras elecciones sean confiables y seguras.



¿Quieres ser vocal de mesa para la Jornada Electoral?



VOCAL 1



VOCAL 2



VOCAL 3



Un programa de:

C * I * V * I * X

Esta presentación ha sido elaborada bajo recomendaciones gráficas del Centro de cartografía táctil de la UTEM:



UNIVERSIDAD
TECNOLÓGICA
METROPOLITANA
del Estado de Chile